



更多惊喜详情，敬请扫码关注  
本田纯正用品官方公众号/微信小程序

本田汽车用品（广东）有限公司  
Honda Access China Corp.  
中国广东省佛山市南海区狮山镇小塘三环西工业区  
电话：0757 - 8663 6100  
传真：0757 - 8663 6229  
www.honda-access.cn



# ZR-V HIFI 音响

用户手册



使用前请仔细阅读用户手册

08A55-3V0-Y000-80



非常感谢您使用ZR-V HIFI音响，请在使用之前仔细阅读该使用说明书并妥善加以保管。

若对使用方式和售后服务有不明之处，请向广汽本田特约销售服务店咨询。

使用说明书中所记载的画面与实际的画面可能存在一定的差异，请以实际为准。

## 目录

### 前言

1. 安全注意事项·····1、2

### 使用说明

1. DSP设备产品部位展示 ····· 3
2. 产品各部件名称····· 4
3. 喇叭参数····· 5
4. DSP功放参数 ····· 6
5. DSP蓝牙认证 ····· 7

### 参考事项

1. 使用蓝牙时注意事项·····8、9
2. 使用时的注意事项 ·····10
3. 在判断为故障之前·····11


## 警告

- 请勿对HIFI音响设备私自进行维修或设备改装。
- 为了防止电器短路，请勿将液体靠近DSP设备，避免造成意外发生。
- DSP功放设备如遇水与其它液体进入机内，应立即切断电源或在车辆安全状态下熄火断电。

车辆安全状态下熄火断电



紧急情况不影响车辆安全前提下可以通过拔出设备电源音频插头给设备断电

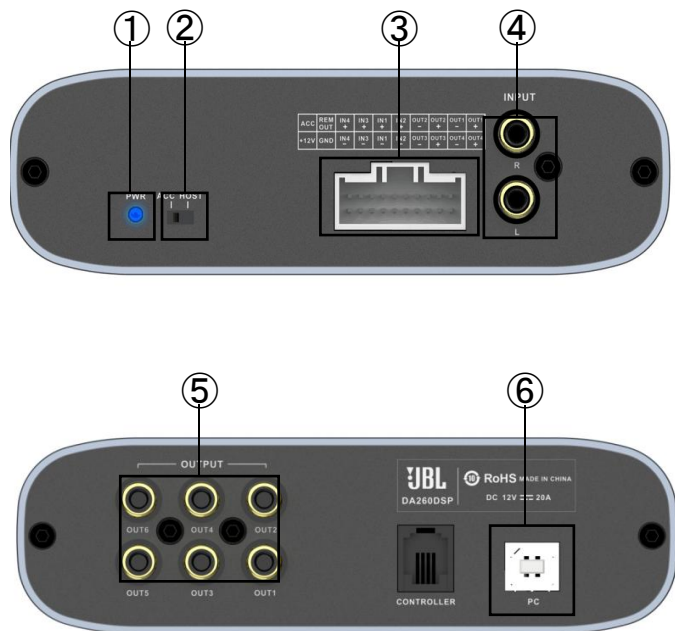


## 注意

- 使用HIFI音响时请勿做出影响驾驶安全的行为。
- 如车辆DSP功放涉水，请由广汽本田特约销售服务店专员判断DSP功放无问题后再使用音响。
- 如HIFI音响DSP功放受意外外力造成变形或损坏，请联系广汽本田特约销售服务店进行判断处理。
- 请勿将HIFI音响系统安装在不适用的车型上或改动原来出厂的电气连接方案。  
(不适用带ANC主动降噪和原车音响带有BOSE标识的车辆)

DSP设备产品部位展示

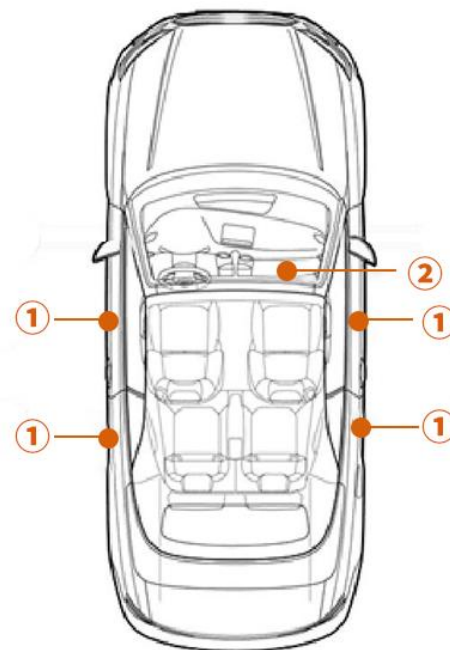
使用说明



- ①: 设备指示灯
- ②: 启动方式切换出厂设置为“ACC”（非专业人士请勿操作）
- ③: 音频电源线插头
- ④: RCA音频输入端口
- ⑤: RCA音频输出端口
- ⑥: 电脑数据连接端口（非专业人士请勿操作）

产品各部件名称

使用说明



① 中低音喇叭×4

② 四路DSP

## 喇叭参数

## 1、中低音喇叭参数：

额定功率：50W

峰值功率：250W

阻抗：3Ω

灵敏度：92dB

## DSP功放参数

## 2、DSP功放参数：

功率：4×70W

待机功耗：3mA以下

响应频率：20Hz~20kHz

电源：DC 9V~16V

使用环境温度：-20~70℃

## DSP蓝牙认证

## 1、无线电核准认证：

设备名称：蓝牙设备

设备型号：DA260DSP

主要功能：数据传输

调制方式：GFSK  $\pi/4$ -DQPSK

CMIIT ID:2021DJ178282

## 2、主要技术参数及其指标值

频率范围：2400-2483.5MHz

频率容限： $\leq 20$ ppm

发射功率： $\leq 20$ dBm (EIRP)

占用带宽： $\leq 2$ MHz

杂散发射限值： $\leq -30$ dBm

## 使用蓝牙时注意事项

1、不建议直接使用DSP蓝牙连接播放  
(DSP蓝牙连接仅为音响发烧友使用)

蓝牙

蓝牙



设备名称

JBL &gt;



JBL-DSP SBC

已连接 | 使用中 (媒体)



## 2、使用蓝牙连接DSP会产生以下问题请注意：

- DSP蓝牙不带麦克风，如使用蓝牙通话，请切换成手机免提模式或听筒模式。
- 当手机直接连接DSP设备蓝牙时，手机是作为单独音频音源输出，音量大小与歌曲切换需从手机端操作，多功能方向盘与中控面板无法控制。
- 手机连接DSP蓝牙后，DSP蓝牙为优先输出途径；  
当DA播放器与DSP同时输出音频时，DSP蓝牙信号为优先输出。如此时手机有音频信号输出，会中断DA音频；  
如需切换为DA播放，将手机取消DSP蓝牙连接即可。



- 使用HIFI音响时，建议将原车音响均衡器调到默认状态（高音、中音、低音与平衡都调至“0”）。
- HIFI音响播放时，DA音量值为总音量的2/3以内为最佳音质。过大的音量可能导致音源（DA音频输出）失真值较大，会降低听觉感受或对喇叭造成损伤。
- DSP为电子设备，需要散热。请勿使用毛巾等物品覆盖设备表面，会影响散热，可能导致设备出现高温保护，停止工作。
- DSP设备出厂前已做调试，请勿私自对DSP设备音效调整。

## 在判断为故障之前

现象	可能原因	处理方法
播放无声音	播放源异常	切换到DA播放源，进行对比判定
无声音且DSP指示灯不亮	DSP电源异常	检查DSP设备电源插头是否松脱
无声音DSP指示灯为红色	DSP保护停机	检查DSP是否被棉质材质或毛巾等物品覆盖影响设备散热
声音左右前后不均衡	DA均衡器设置不当	将DA均衡器恢复到默认默认状态

如果仍然不能排除，请联系广汽本田汽车特约销售服务店。