

HONDA

使用说明书

UR-V幻彩灯语

用户手册



使用前请仔细阅读产品使用说明书

08E15-TXE-Y000-8B

HONDA

感谢使用幻彩灯语产品，请在使用前仔细阅读使用说明书并妥善加以保管。

若对使用方式和售后服务有不明之处，请向本田特约店咨询。

使用说明书中所记载的画面与实际的画面可能存在一定差异，请以实际为准。

目录

前言

1. 注意事项	1
---------------	---

使用说明

1. 如何进入灯光控制小程序	2
2. 小程序界面介绍.....	4
3. 灯光模式介绍.....	6

警告

- 开车过程中尽量不要将亮度调节太高或使用爆闪、音乐律动等可能会快速变化的灯光模式，以免灯光干扰驾驶员视线，造成安全事故。

如何进入灯光控制小程序

幻彩灯语的设置和调整通过微信小程序进行操作，可以通过以下两种方式进入微信小程序：

1. 扫以下二维码打开“幻彩灯语”小程序



2. 在微信“搜索小程序”中输入“东风本田幻彩灯语”进行搜索，点击“东风本田幻彩灯语”打开小程序。



微信搜一搜

🔍 东风本田幻彩灯语

如何进入灯光控制小程序

3. 进入小程序，弹出此界面



小程序界面介绍

打开汽车电源本产品会自动开始启动，幻彩灯语会缓慢的由暗变亮，进到最亮，然后进入关闭前所选择的模式和状态。

打开小程序之前，需设置手机蓝牙为打开状态，并且需要开启手机的“定位服务”。注：本小程序仅利用蓝牙作收发控制指令用，不收集任何用户信息。

打开小程序后，会自动搜索附近的蓝牙设备，在成功连接幻彩灯语设备之前，小程序界面的小车是黑白的，如下图所示：



小程序界面介绍

当成功搜索到幻彩灯语主控设备后，系统会自动连接该设备，并在连接成功后，将幻彩灯语的当前状态同步到小程序的显示界面，小车内会显示幻彩灯语的当前颜色。如下图所示：



当成功连接到幻彩灯语主控设备后，就可以通过小程序来调整和设置幻彩灯语的各项功能和参数。

灯光模式介绍

模式选择：

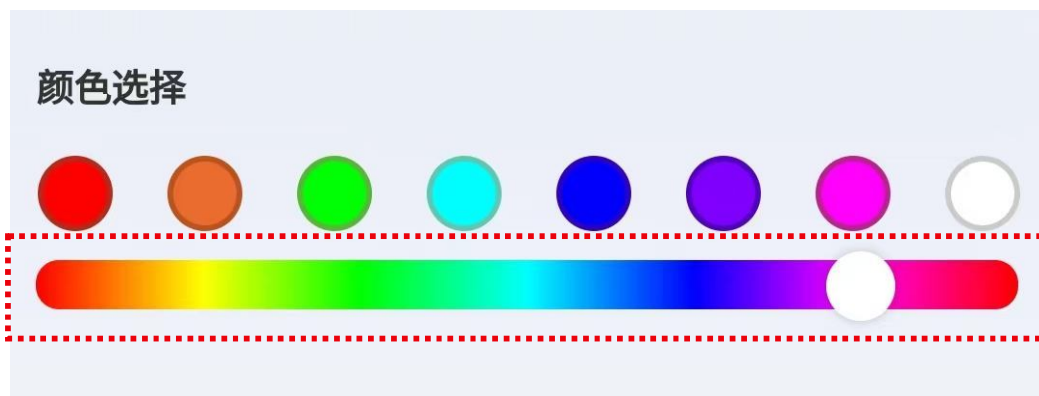
本产品一共有六种工作模式：

单色、渐变、呼吸、爆闪、律动和关闭，界面如下图所示。当前的工作模式对应按键右侧显示红色，其他非当前工作模式对应按键的右侧则显示灰色。



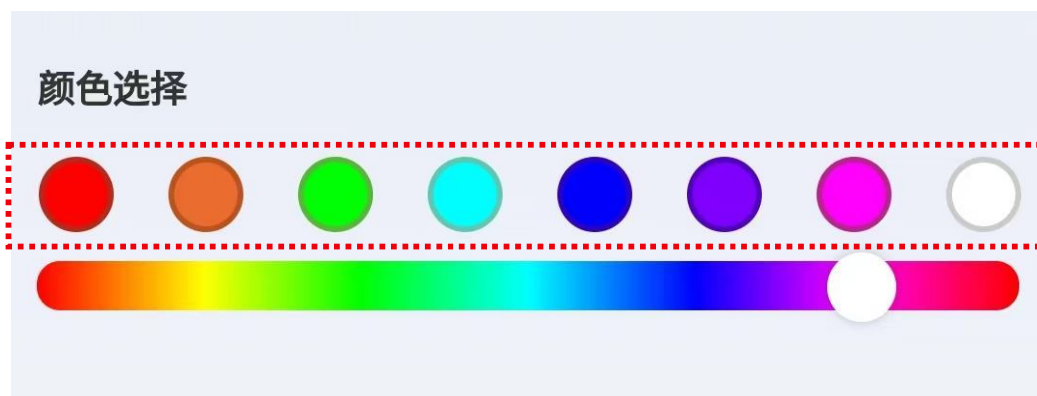
一、单色模式：在该模式下，有64种颜色可以选择，有两种方式来选择所需要的颜色，同时还可以调整灯光的亮度，可以分三个区单独调整亮度。

1. 通过彩色滑动条选择颜色，如下图所示，直接将滑动条移动到想要的颜色处即可；



灯光模式介绍

2. 通过点击8个颜色圆形点选择颜色。



3. 以上两种方式调整颜色时，左上方的小车会同步改变颜色，以上两种选择表示的都是紫色，小车内也会显示紫色，如下图所示：



灯光模式介绍

4. 亮度分三个区域可以单独调整，分别为：中控、门边和脚窝，界面如上图所示，每区域的亮度分十级可调。

二、呼吸模式：该模式也叫单色渐变模式，在该模式下，灯光颜色和亮度都可以跟单色模式一样进行调整，调整完成后颜色固定不变，亮度会缓慢的由最亮到最暗再到最亮循环变化。

三、渐变模式：该模式也叫多色渐变模式，在该模式下，灯光亮度会缓慢的由最暗到最亮再到最暗循环变化，每次在最暗的时候会自动改变颜色。

四、爆闪模式：在该模式下，灯光亮度会快速的由最暗到最亮再到最暗循环变化，同时也会自动改变颜色，每个颜色会闪两个次。


灯光模式介绍

五、律动模式：该模式为音乐控制模式，灯光的亮度会随着音乐的声音大小同步变化，同时也会不断的改变颜色，在该模式下，会自动显示出“律动灵敏度”的滑动条，用来调整对音乐声音的敏感程度，如下图所示。



六、关闭模式：在该模式下，关闭所有灯光。

注意：部分车型在主驾位置按“一键锁窗”的按钮锁止玻璃升降后，后门的氛围灯会出现熄灭状态，解除后可以恢复。



更多惊喜详情，敬请扫码关注
本田纯正用品官方公众号/微信小程序

本田汽车用品（广东）有限公司

Honda Access China Corp.

中国广东省佛山市南海区狮山镇小塘三环西工业区

电话：0757 - 8663 6100

传真：0757 - 8663 6229

www.honda-access.cn