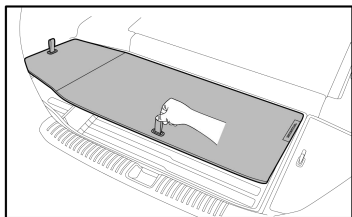


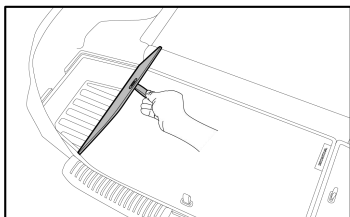
HONDA

后尾厢内嵌式储物盒使用简介

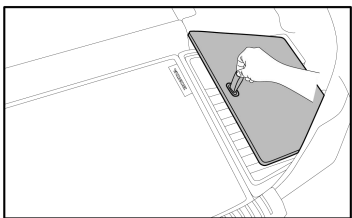
(08U20-30A-Y000-80)



1. 如图位置向上拉动编织带，
可提起大储物箱盖板



2. 如图位置拉动编织带，可单
独掀开大盖板左侧位置



3. 如图位置向上拉动织带，
可提起小储物箱盖板



本田汽车用品(广东)有限公司

Honda Access China Corp.

地址: 广东省佛山市南海区

狮山镇小塘三环西工业区

电话: 0757 - 8663 6100

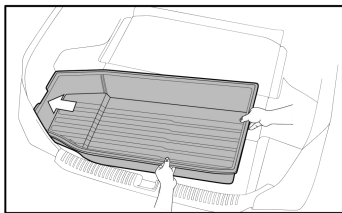
传真: 0757 - 8663 6229

网址: www.honda-access.cn

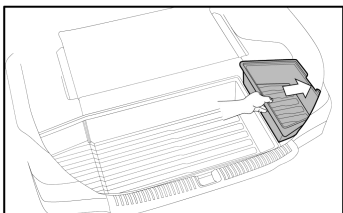
更多惊喜详情，敬请关注
本田纯正用品微信小程序

安装说明

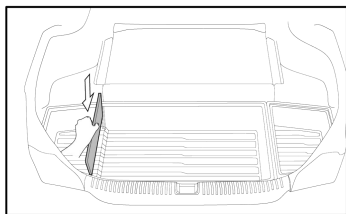
安装步骤



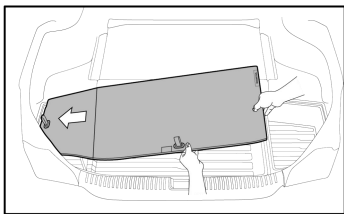
1. 大储物盒靠左沿边缘放置



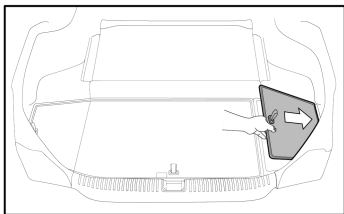
2. 小储物盒靠右沿边缘放置，
调整至无缝贴合



3. 隔板插入如图所示卡槽位置



4. 大盖板靠左放置在大储物盒
卡槽内



5. 小盖板靠右放置在小储物盒
卡槽内