

# HONDA



## 多功能中控扶手箱

用户手册



使用前请仔细阅读用户手册

08U89-TAE-YT0-80

# HONDA

非常感谢您使用多功能中控扶手箱，请在使用之前仔细阅读该使用说明书并妥善加以保管。

若对使用方式和售后服务有不明之处，请向本田特约店咨询。

使用说明书中所记载的画面与实际的画面可能存在一定的差异，请以实际为准。

# 目录

## 前言

1. 注意事项..... 1

## 使用说明

1. 扶手盖开关的使用介绍..... 2
2. 后置杯架开关的使用介绍..... 3
3. 控制面板的使用介绍..... 4

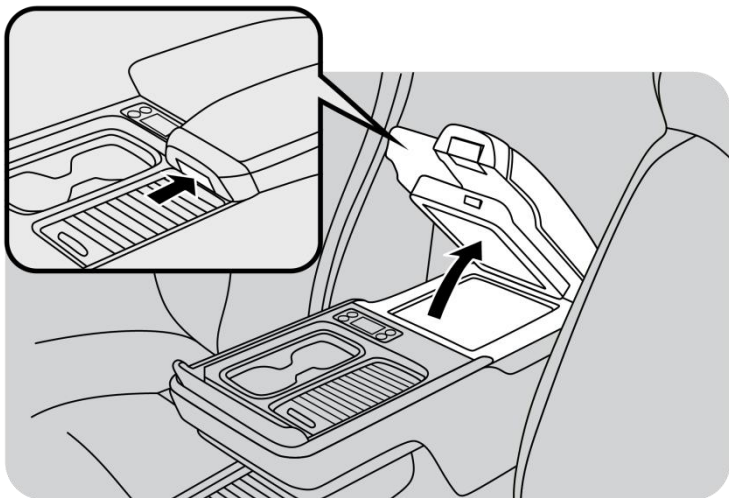
## 参考事项

1. 技术规格及功能说明..... 5
2. 性能参数..... 6~8
3. 兼容问题..... 9
4. 故障排除表.....10

### 注意

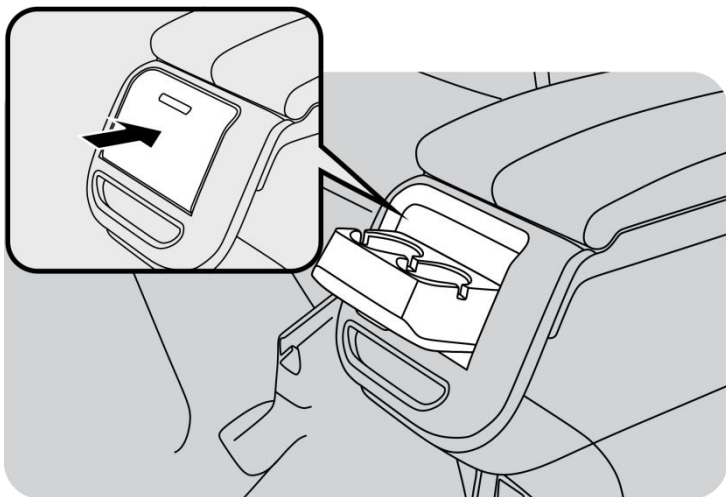
- 使用控制面板进行各项功能操作的时候，都需要等待蜂鸣器连续响起2次后（即上一步程序设定完成的提示）才可进行其他功能的操作。避免功能操作无效。
- 控制面板禁止随意触碰。
- 控制面板如不慎接触液体，请及时用干毛巾擦拭，避免液体渗透，造成线路板烧毁。

## 扶手盖开关的使用介绍



- 扶手箱盖在不使用的时候处于关闭状态；
- 如需打开扶手箱盖，将手肘承托在扶手箱上，手放置在金属镀件处，呈现抓握状态；手指向里按压塑料按键，将扶手箱盖往上抬起，即可开启。
- 关闭扶手箱盖时，只需将扶手箱盖向下放置，听到“咔”的声响，即为关闭扶手箱盖。

## 后置杯架开关的使用介绍



- 杯架在不使用的时候处于关闭状态；
- 使用杯架时，用手指轻轻按压扶手箱尾部烤漆面板处，杯架将会缓缓弹出至使用状态。
- 关闭杯架时，用手抬起杯架，在杯架完全嵌入杯架孔位后，用手指轻轻按压烤漆面板，杯架即锁住固定不再弹出。

## 控制面板的使用介绍





灯光启/停切换


整机上电：上电开机过程如下：

上电开始 → 蜂鸣器连响 3 声 → 扶手箱灯光开启

扶手箱灯光控制：

1) 灯光启/停：

灯光启动调色模式：长按“” 3S，此时蜂鸣器响2声，同时按键灯光点亮，灯光进入颜色切换模式；持续不中断再长按2s，则实现灯光关闭；长按“” 5S，则灯光开启；

2) 进入颜色切换模式后，按键灯光点亮，此时按“”，则灯全部熄灭，每按下一次，灯光灯点亮一次，灯光颜色切换一次。待颜色调整完成后，无按键按下时间持续3s，则按键灯光点亮，且蜂鸣器响2声后，退出灯光颜色切换模式。当前颜色会进行保存，在下次开启或断电后重启时，直接显示当前灯光颜色，无需重新设定。

## 技术规格及功能说明

## 【技术规格】

	多功能中控扶手箱
产品尺寸	95*25*48CM
内部容积	9L
净重量	9.1KG

## 【产品功能】

	多功能中控扶手箱
2.8L前置储物盒	√
隐藏式卡片盒	√
前置双杯架	√
后置杯架	√
控制面板	√
氛围灯	√
9L储物箱	√

## 【功能特点】

- 液晶控制面板四点弹簧触摸式按键，触摸感好；按键灯光指示。
- 氛围灯 7 种颜色选择，颜色设定有保持功能，可掉电保持，无需频繁设定；灯光启停功能有误触发设置。



## 性能参数

## 1、整机参数

	名称	性能参数	备注
扶手箱系统	功能组成	灯光、USB充电	
	额定电压	12VDC	
	电压范围	9VDC~16VDC	
	额定功率	25W	
	保护功能	电源防反接	
	储存温度	-10°C~40°C	
	工作温度	-10°C~85°C	
	质保	3年	
	尺寸	950mm*250mm*480mm	

## 3、氛围灯参数

	名称	性能参数	备注
	颜色种类	7/64	
	正向电压	3.2V	
	正向电流	150mA	
	功率	1.5W	

## 性能参数

## 4、USB充电模块参数

名称	性能参数	备注
输入	DC 12V 1.5-2A	
Type A输出	5V-2.4A Max	
Type C输出	5V-2.4A Max	
总输出	5V-4.8A Max	

## 5、控制器参数

	名称	性能参数	备注
控制器系统要求	功能组成	灯光控制、冰箱控制、两路电源	
	额定电压	12VDC	
	电压范围	9VDC~16VDC	
	保护功能	电源防反接	
	储存温度	-10°C~85°C	
	工作温度	-10°C~85°C	
灯光控制	启/停时间	5S	
	按键响应时间	100mS	
	切换间隔时间	500mS	
	颜色种类	20 色	
	保持功能	掉电后再次启动，保持掉电前状态	

## 性能参数

蜂鸣器	开机	响 3 声	
	灯光启/停	响 3 声	
	灯光切换模式	进入：响2声；退出：响2声；	
	灯光切换	响 1 声	

## 兼容问题

#### ●与本田小程序里的智控-幻彩灯语（产品编号：08E15）的控制兼容问题

1) 如果扶手箱的氛围灯在原车没有安装幻彩灯语氛围灯的情况下，控制面板可以独立调换颜色和控制开关；

2) 如在车内安装了幻彩灯语氛围灯（产品编号：08E15），扶手箱氛围灯和幻彩灯语氛围灯则如下控制：

（1）幻彩灯语蓝牙连接后，扶手箱氛围灯将失去独立换色功能；

（2）全部由手机APP控制，但还是可以由控制面板独立控制关闭；

（3）如果车主在联动的情况下，由手机APP里点击关闭氛围灯后，扶手箱的氛围灯和幻彩灯语氛围灯将都会熄灭，且控制面板不能单独开启扶手箱的氛围灯，必须由手机APP里重新开启。

扶手箱氛围灯与幻彩灯语连接的方法请参考幻彩灯语使用说明中主控与副控匹配的操作方式。

## 故障排除表

故障项目	故障状态	故障原因
扶手箱	扶手箱整体不通电	检查保险盒位置扶手箱取电线束是否脱落
氛围灯	扶手箱通电后，控制板有自检，且发出“滴滴”2声，但氛围灯不亮	检查手机微信本田小程序“幻彩灯语”里控制盒是否关闭了氛围灯
	氛围灯点按不会变色	请确认是否已解锁（按压氛围灯控制键3秒解锁）
	已解锁氛围灯换色功能，点按不变色	请确认氛围灯是否和本田小程序“幻彩灯语”处于蓝牙连接状态
	无法关闭氛围灯	请确认是否长按氛围灯控制键达5秒
	无法解锁氛围灯换色功能	请确认是否长按氛围灯控制键达3秒，且有2声“滴滴”
控制板	通电后，触摸控制板按键无任何反应	请确认各项功能是否处于解锁状态

●若对使用方式和售后服务有不明之处，请向本田特约店咨询。



更多惊喜详情，敬请扫码关注

本田纯正用品官方公众号/微信小程序

**HONDA**

本田汽车用品（广东）有限公司

Honda Access China Corp.

中国广东省佛山市南海区狮山镇小塘三环西工业区

电话：0757 - 8663 6100

传真：0757 - 8663 6229

[www.honda-access.cn](http://www.honda-access.cn)