

# HONDA



## HIFI 音响

用户手册



使用前请仔细阅读用户手册

# HONDA

非常感谢您使用HIFI 音响，请在使用之前仔细阅读该使用说明书并妥善加以保管。

若对使用方式和售后服务有不明之处，请向东风本田特约店咨询。

使用说明书中所记载的画面与实际的画面可能存在一定的差异，请以实际为准。

# 目录

## 前言

1. 安全注意事项 ..... 1

## 使用说明

1. HIFI 音响各部件名称 ..... 3
2. 各车型部件构成 ..... 4
3. HIFI 音响各部件参数 ..... 5
4. DA260DSP 部件说明 ..... 6
5. DA260DSP 蓝牙认证 ..... 7

## 参考事项

1. 使用蓝牙注意事项 ..... 8
2. 车型适配表 ..... 10
3. 使用注意事项 ..... 12
3. 在判断为故障之前 ..... 13


### 警告

- 请勿对HIFI音响设备私自进行维修或设备改装。
- 为了防止电器短路，请勿将水源靠近DSP设备，避免造成意外发生。
- DSP功放设备如遇水或其它液体进入机内，应立即切断电源或在车辆安全状态下熄火断电。

车辆安全状态  
下熄火断电



紧急情况不影响车辆安全  
前提下可以通过拔出设备  
电源音频插头给设备断电



### 注意

- 使用HIFI音响时请勿做出影响驾驶安全的行为。
- 如车辆涉水请由东风本田特约销售服务店专员判断HIFI音响无问题后再使用HIFI音响。
- 如HIFI音响受意外外力造成变形或损坏，请联系东风本田特约销售服务店进行判断处理。

HIFI 音响各部件名称



①高音喇叭



②中低音喇叭



③同轴喇叭



④ DA260DSP

## 各车型部件构成

不同车型的部件构成以及数量不同，可参考如下：

“—” 为无； “●” 为标配

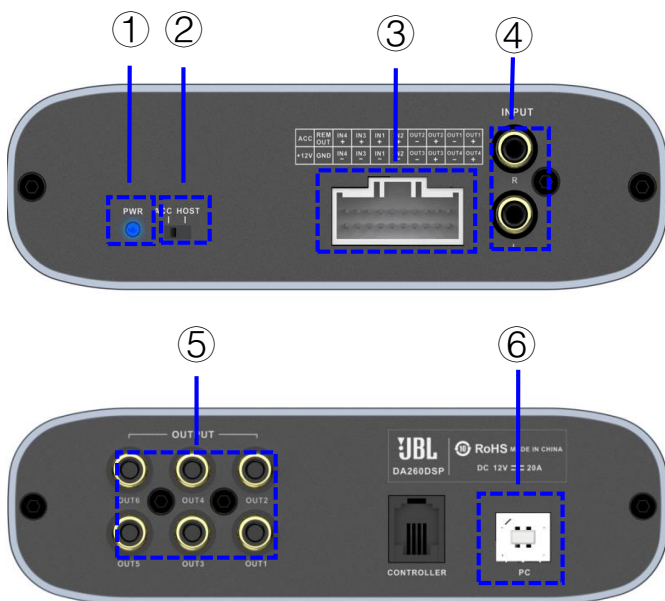
部件 车型	高音 喇叭	中低音 喇叭	同轴 喇叭	DA260DSP
ELYSION	●	●	●	●
	*2	*2	*2	*1
HR-V	—	●	—	—
	—	*4	—	—
XR-V	—	—	●	—
	—	—	*4	—
CIVIC	●	●	—	—
	*4	*4	—	—

## HIFI 音响各部件参数

高音+中低音喇叭	
额定功率	50W
峰值功率	250W
阻抗	3Ω
响应频率	55Hz-20kHz
同轴喇叭	
额定功率	45W
峰值功率	225W
阻抗	3Ω
响应频率	55Hz-20kHz
DA260DSP	
功率	4×70W
待机功耗	≤0.1W
响应频率	响应频率
电源	DC 9V~16V
使用环境温度	-20~70℃



## DA260DSP 部件说明



- ①：设备指示灯
- ②：启动方式切换（非专业人士请勿操作）
- ③：音频电源线插头
- ④：RCA音频输入端口
- ⑤：RCA音频输出端口
- ⑥：电脑数据连接端口（非专业人士请勿操作）

### DSP蓝牙认证:

设备名称: 蓝牙设备

设备型号: DA260DSP

主要功能: 数据传输

调制方式: GFSK  $\pi/4$ -DQPSK

### 主要技术参数及其指标值

频率范围: 2400-2483.5MHz

频率容限:  $\leq 20$ ppm

发射功率:  $\leq 20$ dBm (EIRP)

占用带宽:  $\leq 2$ MHz

杂散发射限值:  $\leq -30$ dBm

使用蓝牙时的注意事项

参考事项

不建议直接使用DSP蓝牙连接播放  
(DSP蓝牙连接仅为音响发烧友使用)

## 蓝牙

蓝牙



设备名称

JBL >



JBL-DSP SBC

已连接 | 使用中 (媒体)



### 使用蓝牙时的注意事项

#### 参考事项

## 使用蓝牙连接DSP会产生以下问题

### 请注意：

- DSP蓝牙不带麦克风收音，如使用蓝牙通话时请切换成手机免提模式或听筒模式。
- 当手机直接连接DSP设备蓝牙时，手机是作为单独音频音源输出，音量大小与切换音乐功能需从手机端操作，多功能方向盘与中控面板无法控制。
- 手机连接DSP蓝牙后，DSP蓝牙为优先输出途径，DA播放器与DSP同时输出音频时，DSP蓝牙信号为优先输出，如手机有音频信号输出会出现打断DA播放器输出音频；如需切换DA播放器播放时，可使用手机取消匹配DSP蓝牙，切换至DA播放器作为音源即可。

## 车型适配表

“○”为可安装；“—”为不可安装；“●”为原车标配

产品编码	24款 艾力绅 适用派生					
	经典版	舒适版	豪华版	豪华版 (黑爵士)	至尊版	至尊版 (黑爵士)
08A55-TAE-Y00	○	○	○	○	○	○

产品编码	23款 XR-V 适用派生			
	热力版	热浪版	热潮版	热爱版
08A55-31P-Y00	○	○	○	○

产品编码	23款 HR-V适用派生							
	PET				HEV			
	劲享版	劲睿版	劲潮版	劲致版	动速版	动智版	动擎版	动魄版
08A55-31E-Y00	○	○	○	-	○	○	-	-

**注意：**具体车型配置及产品信息请以实际为准。

车型适配表

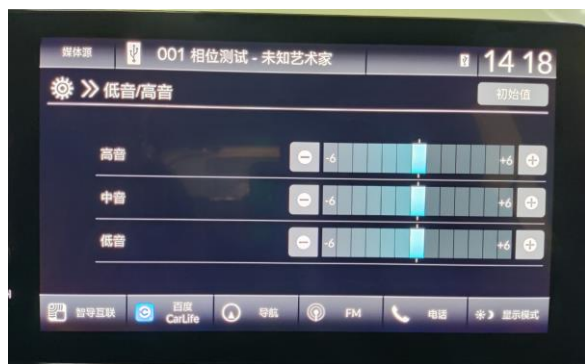
“○”为可安装；“—”为不可安装；“●”为原车标配

产品编码	22款 思域 适用派生									
	4D PET									
	CVT尚动版	CVT尚擎版	CVT劲骋版	CVT劲势版	CVT劲动版	CVT劲动-C位客特别版	CVT燃动版	CVT劲控版	CVT劲控-C位客特别版	CVT燃擎版
08A55-T51-Y00	-	○	○	○	○	○	○	○	○	○

产品编码	23款 思域 适用派生								
	4D FHEV			5D PET				5D FHEV	
	e:HEV先锋版	e:HEV锐力版	e:HEV劲速版	HATCH BACK 240TUR BO CVT 极跃版	HATCH BACK 240TUR BO CVT 极锐版	HATCH BACK 240TUR BO 手动 极劲版	HATCH BACK 240TUR BO CVT 极锋版	HATCH BACK 2.0L e:HEV 极曜版	HATCH BACK 2.0L e:HEV 极控版
08A55-T51-Y00	-	-	-	○	○	○	○	-	-

注意：具体车型配置及产品信息请以实际为准。

## 使用时的注意事项



- 使用HIFI音响时，建议将DA播放器的均衡器调为默认平均状态。  
(高音、中音、低音与平衡都调至“0”)
- DA播放时音量值为总音量的三分二音量以内为最佳音质，过大的音量可能导致DA音频输出失真值处于较大的状态，失真音频会影响听觉感受或对喇叭造成损伤。
- DSP为电子设备需要散热，请勿使用毛巾等物品覆盖设备表面影响散热，可能导致设备出现高温保护设备停止工作。
- DSP设备出厂前已做调试，请勿私自对DSP设备音效调整。

## 在判断为故障之前

现象	可能原因	处理方法
播放无声音	播放源异常	切换播放源尝试再次播放
无声音DSP指示灯 不亮	DSP通电异常	检查DSP设备插头是否被外力导致松动
无声音DSP指示灯 为红色	DSP保护停止 工作	检查DSP是否被棉质材质或毛巾等物品覆盖影响设备散热
声音左右前后不 均衡或声音不均 衡	DA均衡器调节 问题	将DA均衡器恢复到默认平均状态

若对使用方式和售后服务有不明之处，请向东风本田特约店咨询。





更多惊喜详情，敬请扫码关注  
东风Honda售后服务公众号

**本田汽车用品（广东）有限公司 制造商**

地址：广东省佛山市南海区狮山镇小塘三环西工业园

邮编：528222

电话：0757 - 8663 6100

传真：0757 - 8663 6229

网址：[www.honda-access.cn](http://www.honda-access.cn)

生产商：广州首站商贸有限公司

地址：广州市荔湾区鹤洞路212号101室

邮编：510000