

50W无线快充

用户手册



使用前请仔细阅读用户手册

08U58-30A-H000-8A



广汽Honda 纯正用品

非常感谢您使用50W无线快充，请在使用之前仔细阅读该使用说明书并妥善加以保管。

若对使用方式和售后服务有不明之处，请向本田特约店咨询。

使用说明书中所记载的画面与实际的画面可能存在一定的差异，请以实际为准。

目录

前言

1. 安全注意事项..... 1
2. 电源接通及切断方法..... 2

使用说明

1. 产品各部件名称..... 3
2. 操作方法..... 4
3. 指示灯状态及蜂鸣器状态..... 5
4. 功能及参数..... 6

参考事项

1. 使用时的注意事项..... 7-8
2. 故障排除..... 9

警告

- 充电面板和要充电设备之间的金属物体会变烫，并且可能会造成灼伤，接触时请务必小心。
- 对手机或设备充电前，务必从充电面板上取走异物。
- 充电前，确保表面没有灰尘和其他脏污。如有脏污，可用吸尘工具或清水湿巾擦拭。
- 请勿将液体（例如水、饮料等）溅到无线充电器手机或设备上。
- 请勿使用机油、润滑脂、酒精、苯或稀释剂清洁充电面板，以免造成设备损坏。
- 充电时，请勿用毛巾、布或其他物体盖住充电系统，避免设备温度过高。
- 请勿喷洒喷雾剂，喷雾可能会接触充电面板表面，可能会从缝隙中流入内部，从而造成设备故障。
- 身上有起搏器以及ICD（埋藏式心律转复除颤器）等的用户，在充电时植入部位请不要靠近无线充电器，由于无线充电器有可能会影响到起搏器和ICD的工作，在使用无线充电器前请向医生或者医疗机器执照商确认影响之后再使用。

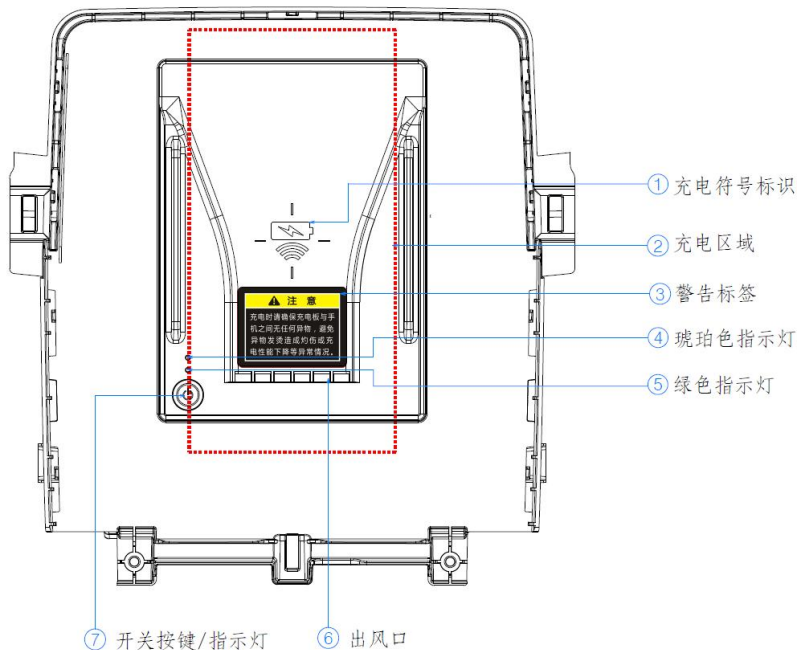
汽车启动后无线充电器默认记忆上回断电时的状态。按下电源开关按键可切换无线充电器电源状态。

- 电源开关使用方法

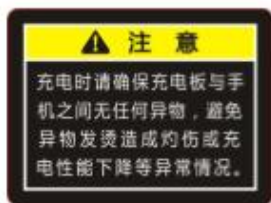
电源开关	电源状态
短按	开/关

产品各部件名称

部件名称




警示标签示图



操作方法



使用说明

汽车启动后无线充电器默认记忆上回断电时的状态。按电源开关按键将无线充电器切换为电源开启状态。

将要充电设备放置在无线充电器【】标记充电区域内，开始充电。

说明：为规避智能钥匙与车辆匹配的影响，车辆开始寻找钥匙时，会短暂停止充电。

指示灯状态及蜂鸣器状态

车辆电源模式处于ACCESSORY或ON时					
状态	开关按键指示灯		充电/异常指示灯		蜂鸣器
	 前照灯 OFF	 前照灯 ON	绿灯	琥珀灯	
已开电源	不亮	亮	亮	不亮	无声音
未开电源	不亮	亮	不亮	不亮	无声音
开始充电	不亮	亮	不亮	亮	“滴”一声
充电完成	不亮	亮	亮	亮	“滴”一声
充电中断	不亮	亮	亮	不亮	无声音
充电异常	不亮	亮	闪烁	闪烁	“滴.滴.滴.滴”循环
硬件故障	不亮	亮	不亮	闪烁	“滴.滴.滴.滴”循环
车辆电源模式从ON切换到OFF时					
手机未取下, 前门打开	不亮	亮	亮	闪烁	“滴.滴.滴.滴.滴”五声

说明:

出现充电异常或硬件故障时, 蜂鸣器会“滴.滴.滴.滴”一直循环, 请将手机或设备取下。

充电完成指示和手机品牌、型号相关, 以实际使用情况为准。

功能及参数

使用说明

产品规格	
额定电压	12V
工作电压范围	9-16V
最大输出功率	50W
线圈最大输出电流	6.5A (MAX)
支持设备	华为、小米、OPPO (一加) 50W/ 三星10W/苹果7.5W/取得WPC 15W 认证的手机或设备
工作温度	-30°C~60°C
保存温度	-40°C~85°C

温馨提示:

本商品是按照Qi规格来设计的，但是不能保证和全部的手机都通用。

使用前请确认您的手机或设备是否支持无线充电，无线充电确认方法如下：

- 1、 请向手机或设备制造商咨询是否符合Qi基准。
- 2、 通过扫描下方的二维码进入WPC Qi认证官网查询，或者网页查询手机或设备是否取得Qi认证，咨询网页URL：
<https://www.wirelesspowerconsortium.com/products/search/>



使用时的注意事项

注意事项

- 本产品支持通过Qi认证的手机或设备，未获取Qi认证的手机或设备使用本产品可能无法充电。
- 充电中或充电之后，充电区域和对应设备会发热，属于正常情况。
- 本产品有过热自动保护功能，在过热时会自动关闭，此时请取下手机或设备，待无线充电器冷却后，再次尝试充电。
- 若在充电区域放置多个手机或设备，无线充电器只能识别一台手机或设备并对其充电。
- 如果设备可充电侧的尺寸或形状不合适充电区域，可能无法充电。并非所有设备都与本产品兼容。
- 在手机或设备上安装保护套或装饰品时，可能导致无线充电器无法为手机或设备充电。此时，请取下保护套或装饰品。
- 收音机在扫描电台时，请将充电器的电源关闭。否则可能会出现收音机无法正常扫描电台的情况。
- 充电期间请不要在充电区域内放置磁性存储介质和精密仪器等。可能造成信用卡或ETC卡等数据消失、手表等精密仪器发生故障。
- 当发动机停止工作时，请不要长时间使用无线充电器，否则可能造成车辆电池亏电。

使用时的注意事项

注意事项

- 请勿在驾驶过程中操作无线充电器，否则可能会影响驾驶员注意力，导致交通事故。
- 在驾驶过程中，若正在充电的设备滑落，应将车辆停靠在安全区域后再将设备拾起。
- 如无线充电器出现冒烟、异味或异常蜂鸣声响起时，请立即停止使用并与广汽本田汽车特约销售服务店联系。
- 无线充风口禁止放置饼干渣、干脆面渣、蛋挞渣、果冻类零食、碎纸屑等，避免此类异物进入风口，影响无线充性能。

故障排除

故障现象		可能原因	处理方法
无法充电	绿灯不亮，琥珀灯不亮	电源开关关闭	电源开关按一下
	绿灯亮，琥珀灯不亮	手机或设备未摆放至充电区域	请将手机或设备拿起重新摆放到充电区域中心
	绿灯闪烁，琥珀灯闪烁，蜂鸣器“滴滴，滴，滴”循环	无线充电器上有其他金属物品	检查手机或设备与无线充电器之间是否夹有金属物品
		无线充电器或手机内部温度过高	请取下手机或设备，待冷却后重新充电
		蓄电池电压过低	请给车辆蓄电池充电
		手机或设备不支持无线充电功能	请登录WPC官网查询手机或设备是否支持无线充电
	处于电视塔或发电站、加油站等附近	请将车辆驶出强电波干扰区域	
绿灯不亮，琥珀灯闪烁，蜂鸣器“滴滴，滴，滴”循环	无线充电器硬件故障	请联系广汽本田汽车特约销售服务店	

特别说明:使用AM频道收音机时，可能会出现以下无法充电的情况。

故障现象		可能原因	处理方法
无法充电	绿灯闪烁，琥珀灯闪烁，蜂鸣器“滴滴，滴，滴”循环	为了频率不发生冲突，在使用AM频道收音机时，无线充电器需要通过频率跳转来保证AM收音机的正常使用，此时有可能导致无法充电	请关闭AM 频道收音机，或者使用其他AM频道，再将手机或设备拿起重新摆放到充电区域中心

若对使用方法和售后服务有不明之处，请向本田特约店咨询。

HONDA

本田汽车用品（广东）有限公司

Honda Access China Corp.

中国广东省佛山市南海区狮山镇小塘三环西工业区

电话：0757 - 8663 6100

传真：0757 - 8663 6229

www.honda-access.cn